



Bartisch

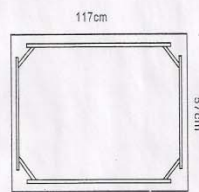
Model: FBBATS02
Aufbauanleitung




Bevor Sie mit dem Aufbauen beginnen, bitte die Anleitung erst komplett durchlesen.



Lieferumfang:




Tischplatte
① 117cm x 57cm



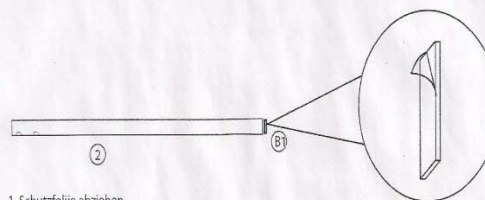
Tischbeine
② 106cm x 5,9cm 4x



③ Schoner
5cm x 5cm 4x



Schrauben
④ M8 x 80 8x



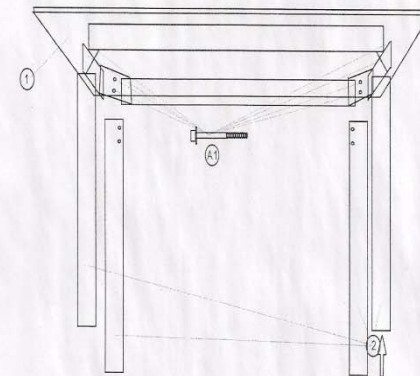
1. Schutzfolie abziehen
2. Schoner für Tischbeine auf die Unterseite kleben.



Wichtig:

Beim Aufbau vom Bartisch ziehen Sie die Schrauben nur zu 90% fest, damit Sie den Bartisch zum Schluss sauber Justieren können, um ein Wackeln zu vermeiden. Nach ausbalancieren ziehen Sie die Schrauben zu 100% fest.

Achtung: Wenn Sie die 4 Tischbeine angeschraubt haben, achten Sie bitte darauf, dass diese beim Aufstellen des Tisches nicht allzu einseitig belastet werden.



Die 4 Tischbeine werden mit jeweils 2 Schrauben und den Unterlegscheiben von außen an den Schrägen befestigt.

Hergestellt in PFC für: D&K Universal Expansion GmbH
Import: D&K Universal Expansion GmbH, Ohmstraße 20, 70736 Stuttgart
E-Mail: reklamation@dkunex.com